

Sommaire

- Fichiers de base
- Accès aux colonnes de risque client
- Devis multi-métiers
- Sélection multiple de solutions avec génération de variantes techniques
- Transfert en commande : Saisie des modèles d'étiquettes
- Transfert du devis en commande depuis la visualisation des matières
- Devis transformateur
- Blocage de la saisie d'un numéro de forme inexistant
- Commandes client
- Intégration des messages ORDERS en EDI
- Changer la date de recherche de tarif de vente
- Gestion de stock
- Contrôle de la certification FSC des bobines
- Changer l'état de plusieurs palettes simultanément
- Reprise du code état palette de sortie en réintégration de palette
- Livraisons
- Messages d'alerte à l'enregistrement d'un affrètement
- Sélection et modification automatique des adresses
- Ajout d'un bouton tout sélectionner dans l'onglet des ordres de transport à affréter
- Facturation
- Option client pour ne pas regrouper plusieurs frais sur une même facture

VoluNews - Novembre 2024 v. 4.1.216.2



Bonjour,

Volume Software a le plaisir de vous présenter les VoluNews de **Novembre 2024**.

Bonne lecture !

FICHIERS DE BASE

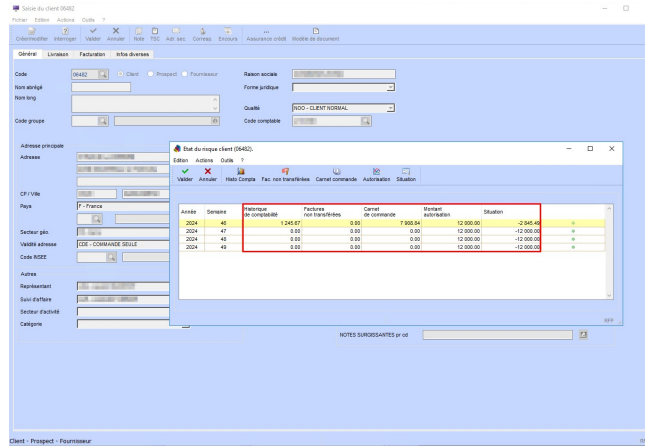
Accès aux colonnes de risque client

Grâce à cette mise à jour, vous pourrez désormais personnaliser l'affichage des informations clés liées au risque client directement depuis la visualisation des fiches clients.

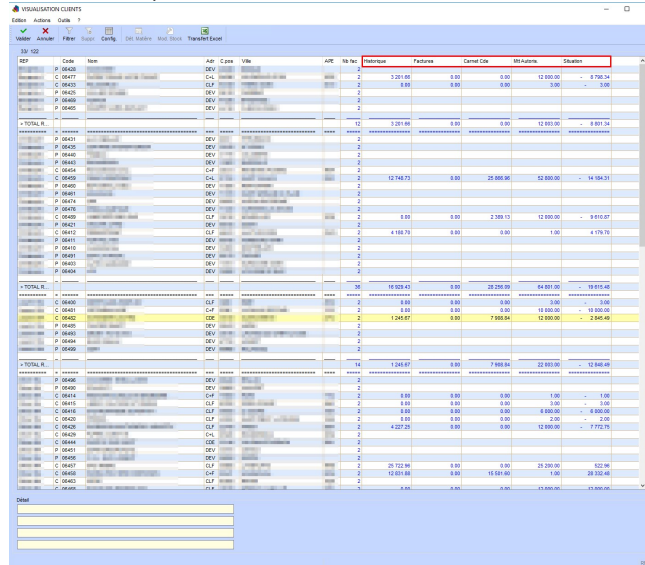
Vous aurez la possibilité d'éditer les colonnes pour afficher les données qui vous semblent les plus pertinentes, telles que :

- Historique de comptabilité
- Factures non transférées
- Carnet de commande
- Montant autorisation
- Situation

Exemple : État du risque client dans la fiche client



Édition de l'état du risque client dans la visualisation



DEVIS MULTI-MÉTIERS

Sélection multiple de solutions avec génération de variantes techniques

Dans l'écran des solutions du devis optimisé imprimerie, vous avez maintenant la possibilité de sélectionner plusieurs solutions et de créer automatiquement une solution principale ainsi que des variantes techniques. Cette évolution facilite la gestion des devis complexes en générant plusieurs sous-devis et permet d'identifier la solution technique la mieux adaptée, optimisant à la fois les coûts, la production et les contraintes machines.

Si vous souhaitez bénéficier de cette nouvelle fonctionnalité, merci de contacter Volume Software et de vous rapprocher de votre chef de projet.

Écran des solutions avec la sélection multiple activée :

Sommaire

- ▶ Fichiers de base
- Accès aux colonnes de risque client
- ▶ Devis multi-métiers
- Sélection multiple de solutions avec génération de variantes techniques
- Transfert en commande : Saisie des modèles d'étiquettes
- Transfert du devis en commande depuis la visualisation des matières
- ▶ Devis transformateur
- Blockage de la saisie d'un numéro de forme inexistant
- ▶ Commandes client
- Intégration des messages ORDERS en EDI
- Changer la date de recherche de tarif de vente
- ▶ Gestion de stock
- Contrôle de la certification FSC des bobines
- Changer l'état de plusieurs palettes simultanément
- Reprise du code état palette de sortie en réintégration de palette
- ▶ Livraisons
- Messages d'alerte à l'enregistrement d'un affrètement
- Sélection et modification automatique des adresses
- Ajout d'un bouton tout sélectionner dans l'onglet des ordres de transport à affréter
- ▶ Facturation
- Option client pour ne pas regrouper plusieurs frais sur une même facture

Resultat de l'optimisation du devis 24110011-1 (55 premières solutions)

Sol	Solution	Machine recto	Machine verso	Format tirage	Poses	Format papier	Poses	Coût total
1	S/S-102 BOBINE RETRACTION	S/S-102 BOBINE RETRACTION	S/S-102 BOBINE RETRACTION	600 x 945	21	130 x 990	1	
2	J/L-106 BOBINE RETRACTION	J/L-106 BOBINE RETRACTION	J/L-106 BOBINE RETRACTION	600 x 945	21	130 x 990	1	
3	S/S-102 BOBINE RETRACTION	S/S-102 BOBINE RETRACTION	S/S-102 BOBINE RETRACTION	675 x 800	20	705 x 850	1	
4	S/S-102 BOBINE RETRACTION	S/S-102 BOBINE RETRACTION	S/S-102 BOBINE RETRACTION	600 x 810	18	630 x 850	1	
5	J/L-106 BOBINE RETRACTION	J/L-106 BOBINE RETRACTION	J/L-106 BOBINE RETRACTION	675 x 800	20	705 x 850	1	
6	J/L-106 BOBINE RETRACTION	J/L-106 BOBINE RETRACTION	J/L-106 BOBINE RETRACTION	600 x 810	18	630 x 850	1	
7	S/S-102 BOBINE RETRACTION	S/S-102 BOBINE RETRACTION	S/S-102 BOBINE RETRACTION	675 x 800	15	705 x 640	1	
8	S/S-102 BOBINE	S/S-102 BOBINE	S/S-102 BOBINE	600 x 945	21	130 x 990	1	
9	S/S-102 BOBINE RETRACTION	S/S-102 BOBINE RETRACTION	S/S-102 BOBINE RETRACTION	600 x 940	12	630 x 990	1	
10	J/L-106 BOBINE	J/L-106 BOBINE	J/L-106 BOBINE	600 x 945	21	130 x 990	1	
11	S/S-102 BOBINE	S/S-102 BOBINE	S/S-102 BOBINE	675 x 800	20	705 x 850	1	
12	J/L-106 BOBINE	J/L-106 BOBINE	J/L-106 BOBINE	675 x 800	20	705 x 850	1	
13	S/S-102 BOBINE	S/S-102 BOBINE	S/S-102 BOBINE	600 x 810	18	630 x 850	1	
14	J/L-106 BOBINE	J/L-106 BOBINE	J/L-106 BOBINE	600 x 810	18	630 x 850	1	
15	S/S-102 BOBINE	S/S-102 BOBINE	S/S-102 BOBINE	675 x 800	15	705 x 640	1	
16	S/S-102 BOBINE RETRACTION	S/S-102 BOBINE RETRACTION	S/S-102 BOBINE RETRACTION	600 x 940	12	630 x 640	1	

Détail des coûts

Entité (1T)	Crit	Revue	Verso	Bascule	Pages	Pi	Sa Fibres	Format	Poses	Papier	Format	Poses
1	1F7BR	1F7BR	Nse	2	APL - A plat		O	600 x 945	21	BO900003-007	130 x 990	1

Exemple : Calcul des sous-devis (1 sous-devis principal + 3 variantes techniques)

ENTETE DEVIS-LABEUR

Calcul de devis 24110011

Messages

- Entête 1 : Calcul de la phase RE1 (Ret av. Imp)...
- Entête 1 : Calcul de la phase MR (Imp Recto)...
- Entête 1 : Calcul de la phase MV (Imp Verso)...
- Entête 1 : Calcul de la phase RE1 (Imp)...
- Entête 1 : Calcul de la phase IM5 (IMP asc RC)...
- Entête 1 : Calcul de la phase TAG (Taguage)...
- Entête 1 : Calcul de la phase MA1 (Mastico)...
- Entête 1 : Calcul de la phase PI1 (Plage)...
- Entête 1 : Calcul de la phase STR (STR)...
- Entête 1 : Calcul de la phase MAN (Manuel)...
- Entête 1 : Calcul de la phase GAL (Qualité)...
- Entête 1 : Calcul de la phase EB1 (Emb. 1)...
- Entête 1 : Calcul de la phase EB2 (Emb. 2)...
- Entête 1 : Calcul de la phase MEC (Calisse)...
- Entête 1 : Calcul de la phase MOP (Phase)...
- Entête 1 : Calcul de la phase CS (Colle Sup.)...
- Entête 1 : Calcul de la phase FRA (Frais)...

Sous-devis 2 : [Calcul 12]

Sous-devis 2 : Génération des marges.

Avancement 36%

Transfert en commande : Saisie des modèles d'étiquettes

Désormais, lors du transfert en commande, vous pouvez alimenter et/ou saisir les modèles d'étiquettes directement au niveau des lignes de commande. Cette nouvelle fonctionnalité facilite la gestion des informations d'étiquetage pour chaque produit, vous permettant de personnaliser et de préparer vos commandes plus efficacement.

Au chargement de la première ligne, ouverture de la saisie du modèle

Données étiquette - Ligne 1

Modèle d'étiquette: ETS - Etiquette Standard

Expéditeur: VOLUME SOFTWARE

Le modèle d'étiquette est chargé sur les 2 lignes de la commande :

Transfert en commande (2410202) (4/5/12/24)

Client: 5712

Correspondant: ACH - ACHETEUR

Entête de commande

Commande: 2410204 de [] Type de cde: FR2 - CDE NORMA

Date de livraison: 2410204

Libellé commande: []

Règlement: 2 - VR SEPA Exonération: Intracommunautaire

Echéance: FR2 - Proforma Adresse de livraison: []

Li	Ss-devis	N°	Code produit	Désignation	Qté commande	Prix de vente (HT)	Qté lancée
1	1	E02656-0101-01	PRODUIT ENSEMBLE 1		62 300	438.71	62 300
1	2	E02651-0102-01	PRODUIT ENSEMBLE 2		100 000	438.71	100 000

Détail

Réf. client: VERSION NL

Fam/Sim: FAB - FABRICATO

Proposé: 23/10/2024

Fin de lab: 19/10/2024

Notes

Etiquette: Modèle d'étiquette - ETS - Expéditeur - VOLUME SOFTWARE

Adresse de livraison: []

Transfert du devis en commande depuis la visualisation des produits

Depuis la visualisation des produits, vous pouvez maintenant sélectionner les articles souhaités et les transférer directement en commande. Si ces articles sont liés à des devis commerciaux génériques, notre ERP créera ou mettra à jour automatiquement un devis de fabrication avec les articles commandés.

Exemple : Visualisation des articles : Sélection des produits

Sommaire

- ▶ Fichiers de base
- Accès aux colonnes de risque client
- ▶ Devis multi-métiers
- Sélection multiple de solutions avec génération de variantes techniques
- Transfert en commande : Saisie des modèles d'étiquettes
- Transfert du devis en commande depuis la visualisation des matières
- ▶ Devis transformateur
- Blocage de la saisie d'un numéro de forme inexistant
- ▶ Commandes client
- Intégration des messages ORDERS en EDI
- Changer la date de recherche de tarif de vente
- ▶ Gestion de stock
- Contrôle de la certification FSC des bobines
- Changer l'état de plusieurs palettes simultanément
- Reprise du code état palette de sortie en réintégration de palette
- ▶ Livraisons
- Messages d'alerte à l'enregistrement d'un affrètement
- Sélection et modification automatique des adresses
- Ajout d'un bouton tout sélectionner dans l'onglet des ordres de transfert à affréter
- ▶ Facturation
- Option client pour ne pas regrouper plusieurs frais sur une même facture

Code	Description	Qté	Prix	Statut
24920013	...	36 000	36,00	...
24920013	...	37 000	37,00	...
24920013	...	35 000	35,00	...

Transfert en commande

Client: C10614, Adresse: ...

Entité de commande: 24100076, du 16/10/2024

Commande: 16/10/2024, Type de cde: FEF - FERMEE

Dévis	Sé-dévis	Num/Var	N°	Code produit	Désignation	Qté commandée	Prix de vente (HT)	Qté lancée
24920013	1	1	1	13013300036-01	...	36 000	36,00	36 000
24920013	1	2	1	13013300037-01	...	37 000	37,00	37 000
24920013	1	3	1	13013300035-01	...	35 000	35,00	35 000

Accès à la commande générée

Entité: 24100076, Numéro ordre: 24100076, Dossier: 24100076

Client: C10614, Référence client: TESTDM2, Date client: 16/10/2024, Date cde: 16/10/2024

Type de commande: FEF - Commande FERMEE, Devis: EUR - Euro

Lig	Code produit	Libellé	Quantité	Prix de vente	Remise %
1	13013300036-01	...	36 000	36,00	0,00
2	13013300037-01	...	37 000	37,00	0,00
3	13013300035-01	...	35 000	35,00	0,00

DEVIS TRANSFORMATEUR

Blocage de la saisie d'un numéro de forme inexistant

Cette évolution permet d'empêcher la saisie d'un numéro de forme inexistant grâce à un paramétrage. Si un utilisateur tente de saisir un numéro de forme qui n'est pas présent dans la base de données, le système bloque l'opération et affiche un message informant que ce numéro n'existe pas. Cela garantit que seules des données valides peuvent être enregistrées.

Entité n°1 - Transformation - PS : DES CLIENT

Outil: TEST_ART, VAL - Valide

Plan Artios: ...

FEFCO: 201, CAISSE AMERICA...

Dimensions interne: L x B x H: 250.00 x 460.00 x 1050.00

Validation. (ID) ATTENTION L'article TEST_ART n'existe pas. Veuillez saisir un numéro de forme existant.

COMMANDES CLIENT

Intégration des messages ORDERS en EDI

Il est désormais possible de traiter plusieurs lignes associées à une même commande dans un fichier. Chaque ligne peut être traitée indépendamment grâce à des états spécifiques :

- **Création** : Pour ajouter une nouvelle ligne ou un nouvel article à la commande.
- **Modification** : Pour mettre à jour une ligne existante (quantité, prix, description, etc.).
- **Suppression** : Pour retirer une ligne de la commande.

Si vous souhaitez bénéficier de cette nouvelle fonctionnalité, merci de contacter Volume Software et de vous rapprocher de votre chef de projet.

Changer la date de recherche de tarif de vente

Lors de la saisie des commandes, vous pouvez, grâce à un paramétrage, décider si le tarif appliqué doit être basé sur :

- La date de commande : idéale pour fixer un prix au moment où la commande est passée.
- La date de livraison précise : utile lorsque les tarifs peuvent évoluer jusqu'à la date d'expédition ou de réception.

Cette option est disponible dans les écrans suivants :

Saisie des tiers

Sommaire

- Fichiers de base
- Accès aux colonnes de risque client
- Devis multi-métiers
- Sélection multiple de solutions avec génération de variantes techniques
- Transfert en commande : Saisie des modèles d'étiquettes
- Transfert du devis en commande depuis la visualisation des matières
- Devis transformateur
- Blocage de la saisie d'un numéro de forme inexistant
- Commandes client
- Intégration des messages ORDERS en EDI
- Changer la date de recherche de tarif de vente
- Gestion de stock
- Contrôle de la certification FSC des bobines
- Changer l'état de plusieurs palettes simultanément
- Reprise du code état palette de sortie en réintégration de palette
- Livraisons
- Messages d'alerte à l'enregistrement d'un affrètement
- Sélection et modification automatique des adresses
- Ajout d'un bouton tout sélectionner dans l'onglet des ordres de transport à affréter
- Facturation
- Option client pour ne pas regrouper plusieurs frais sur une même facture

Des adresses secondaires

Entête de commande

GESTION DE STOCK

Contrôle de la Certification FSC des Bobines

Dorénavant, lors des entrées et sorties de bobines via la saisie CAB, un contrôle vérifie que la certification FSC du papier consommé respecte le niveau attendu pour la commande liée à l'OF.

Exemple : Si un produit fini exige un papier certifié à un certain pourcentage FSC (par exemple, 70 %), seules les bobines répondant à ce critère ou à un niveau supérieur (ex. 75 % ou 100 %) peuvent être utilisées. Les bobines avec un pourcentage inférieur sont automatiquement bloquées.

Changer l'état de plusieurs palettes simultanément


Dans le programme de mouvement manuel des stocks par lecteur CAB (sur paramétrage), une nouvelle fonctionnalité vous permet de changer simultanément l'état de plusieurs palettes appartenant à un même lot et situées dans le même emplacement.

Plus besoin de modifier l'état de chaque palette individuellement. Ce traitement groupé réduit considérablement le temps nécessaire pour gérer les lots volumineux.

Sommaire

- Fichiers de base
- Accès aux colonnes de risque client
- Devis multi-métiers
- Sélection multiple de solutions avec génération de variantes techniques
- Transfert en commande : Saisie des modèles d'étiquettes
- Transfert du devis en commande depuis la visualisation des matières
- Devis transformateur
- Blocage de la saisie d'un numéro de forme inexistant
- Commandes client
- Intégration des messages ORDERS en EDI
- Changer la date de recherche de tarif de vente
- Gestion de stock
- Contrôle de la certification FSC des bobines
- Changer l'état de plusieurs palettes simultanément
- Reprise du code état palette de sortie en réintégration de palette
- Livraisons
- Messages d'alerte à l'enregistrement d'un affrètement
- Sélection et modification automatique des adresses
- Ajout d'un bouton tout sélectionner dans l'onglet des ordres de transport à affréter
- Facturation
- Option client pour ne pas regrouper plusieurs frais sur une même facture

Changement d'état d'une pale



Changement état palette

23070130001000073008400

Lieu Rgt

Etat actuel


Nouvel état

FBI

Num. pal.

Référence fournisseur

Quantité



Form

Voulez-vous changer d'autres palettes ?

1. la palette seule
2. 1 pal. lot/lieu
3. 24 pal. du lot

RFP

On clique sur le bouton "Pal. lot", toutes les palettes du lot situées dans le magasin "POS" sont alors modifiées.


Reprise du code état palette de sortie en réintégration de palette

Lors de la réintégration d'une palette en stock, cette évolution offre la possibilité de récupérer automatiquement le **code état** qu'elle avait lors de sa sortie, ainsi que son **lieu de stockage d'origine**. Cela simplifie et automatise le processus tout en réduisant les risques d'erreurs manuelles.

Exemple :

- Au scan de la palette, son lieu de rangement est initialisé avec le lieu par défaut paramétré (USI AP2E12), mais on récupère son ancien état qui était S
- On a donc le lieu de réintégration initialisé à USI SP2E12

Réintégration P...



Mouvement manuel

19/11/2024

240009900100101920

Etat


Lieu rgt

FBI

N° Palette

Ilosc po zwrocie

Type MVT



LIVRAISONS

Messages d'alerte à l'enregistrement d'un affrètement

Grâce à cette nouvelle fonctionnalité, il est possible, dans le programme de préparation des affrètements, de paramétrer des messages d'alertes lors de l'enregistrement d'un affrètement.

Message(s) d'alerte.

Num.	Message
1	La distance du client 04375 001 au magasin ERI n'est pas renseignée.
2	Le coût prévu doit être renseigné pour les affrètements routiers

Suite aux vérifications du paramétrage des alertes, plusieurs événements ont été trouvés.

OK

Sélection et modification automatique des adresses

Sommaire

- ▶ Fichiers de base
- Accès aux colonnes de risque client
- ▶ Devis multi-métiers
- Sélection multiple de solutions avec génération de variantes techniques
- Transfert en commande : Saisie des modèles d'étiquettes
- Transfert du devis en commande depuis la visualisation des matières
- ▶ Devis transformateur
- Blocage de la saisie d'un numéro de forme inexistant
- ▶ Commandes client
- Intégration des messages ORDERS en EDI
- Changer la date de recherche de tarif de vente
- ▶ Gestion de stock
- Contrôle de la certification FSC des bobines
- Changer l'état de plusieurs palettes simultanément
- Reprise du code état palette de sortie en réintégration de palette
- ▶ Livraisons
- Messages d'alerte à l'enregistrement d'un affrètement
- Sélection et modification automatique des adresses
- Ajout d'un bouton tout sélectionner dans l'onglet des ordres de transport à affréter
- ▶ Facturation
- Option client pour ne pas regrouper plusieurs frais sur une même facture

Cette évolution permet désormais de générer des **adresses secondaires** directement à partir des **adresses principales** dans la gestion commerciale (devis standard, transfert de devis en commande, saisie de commande commerciale, bon de livraison et facture). Cette automatisation réduit les risques d'erreurs, particulièrement utile pour les clients ayant plusieurs lieux de livraison ou de facturation.

Lorsque vous cliquez sur la loupe (ou touche F7), l'écran des adresses secondaires associées au client s'ouvrira.

Code adresse de livraison

Lors de la saisie des informations relatives aux adresses secondaires (accusé de réception, livraison ou facturation), deux options sont désormais disponibles :

1. **Sélection d'une adresse secondaire existante** : Si l'adresse secondaire a déjà été définie dans le système, vous pouvez la sélectionner directement.
2. **Ajout d'une nouvelle adresse secondaire** : Si l'adresse souhaitée n'existe pas encore, la fonction "**Sélection globale**" vous permet d'afficher toutes les adresses disponibles dans le système. Vous pouvez ainsi créer une nouvelle adresse secondaire en choisissant l'adresse principale appropriée pour générer la nouvelle entrée.

Recherche

Cette fonctionnalité facilite le passage de commande au nom d'autres clients, en générant des adresses secondaires à partir des adresses principales. Ainsi, vous pouvez facilement gérer des commandes avec des adresses de livraison ou de facturation différentes, sans avoir à créer de nouvelles adresses indépendantes pour chaque commande.

Ajout d'un bouton tout sélectionner dans l'onglet des ordres de transport à affréter

Un bouton de sélection de l'ensemble des enregistrements a été ajouté à l'onglet des « Ordres de transport à affréter ».

Cela vous permet de gagner du temps en sélectionnant ou désélectionnant rapidement toutes les lignes des « Ordres de transport à affréter » d'un seul clic.

FACTURATION

Option client pour ne pas regrouper plusieurs frais sur une même facture

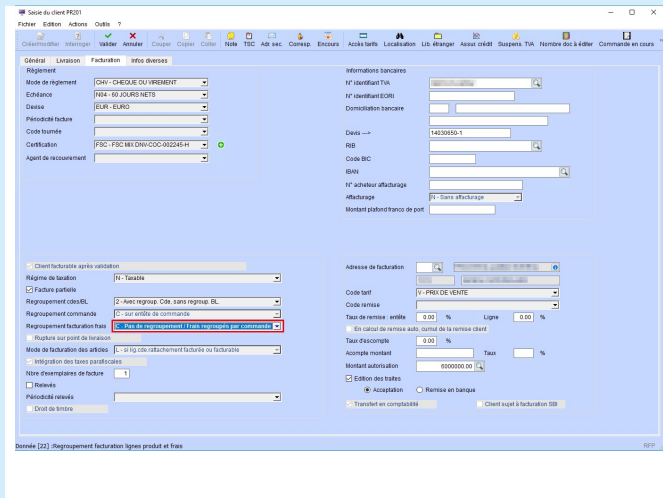
Cette amélioration permet de séparer les frais et les produits finis lors de la génération des factures. En activant une option sur le client, les frais de chaque commande sont facturés séparément des produits finis. Cela garantit une facturation distincte, avec une facture pour les produits finis et une autre pour les frais. Cette séparation permet une gestion plus claire et un suivi plus précis des paiements, facilitant également la gestion des litiges ou des demandes spécifiques concernant les frais ou les produits.

Option activée

Sommaire

- Fichiers de base
- Accès aux colonnes de risque client
- Devis multi-métiers
- Sélection multiple de solutions avec génération de variantes techniques
- Transfert en commande : Saisie des modèles d'étiquettes
- Transfert du devis en commande depuis la visualisation des matières
- Devis transformateur
- Blocage de la saisie d'un numéro de forme inexistant
- Commandes client
- Intégration des messages ORDERS en EDI
- Changer la date de recherche de tarif de vente
- Gestion de stock
- Contrôle de la certification FSC des bobines
- Changer l'état de plusieurs palettes simultanément
- Reprise du code état palette de sortie en réintégration de palette
- Livraisons
- Messages d'alerte à l'enregistrement d'un affrètement
- Sélection et modification automatique des adresses
- Ajout d'un bouton tout sélectionner dans l'onglet des ordres de transport à affréter
- Facturation
- Option client pour ne pas regrouper plusieurs frais sur une même facture

Texte d'origine



Proposer une meilleure traduction