



Direct Planning

Quoi de neuf dans Direct Planning 3.7 ?



4 Rue Albert Dennerly – BP 2630
37026 Tours cedex 1
France



Bonjour,

Volume Software a le plaisir de vous présenter les nouveautés de **Direct Planning 3.7**.

Bonne lecture !

Sommaire

Tâches

Déplacements de tâches.....	2
-----------------------------	---

Imports

Journal d'import.....	2
Modification de calendriers.....	4
Listes de jours et semaines types	5

Exports

Format Excel	6
--------------------	---

Autres

Applications externes	6
Temps de transition	6
Mises à jour	6

Tâches

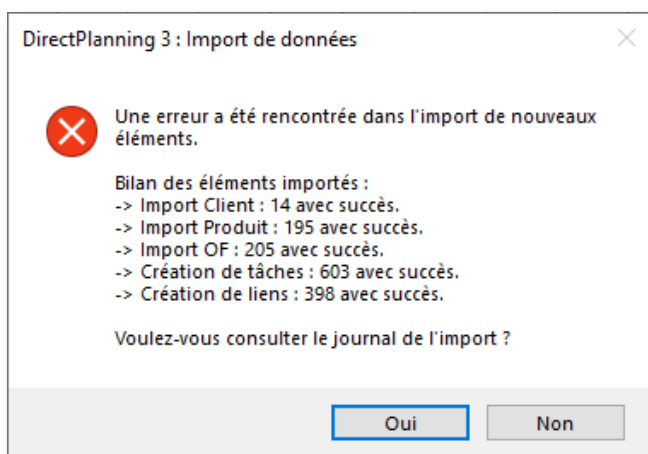
Déplacements de tâches

Lors du déplacement d'une tâche à la souris, en bordure d'écran, nous avons supprimé le "recentrage" sur la tâche à l'issue du déplacement.

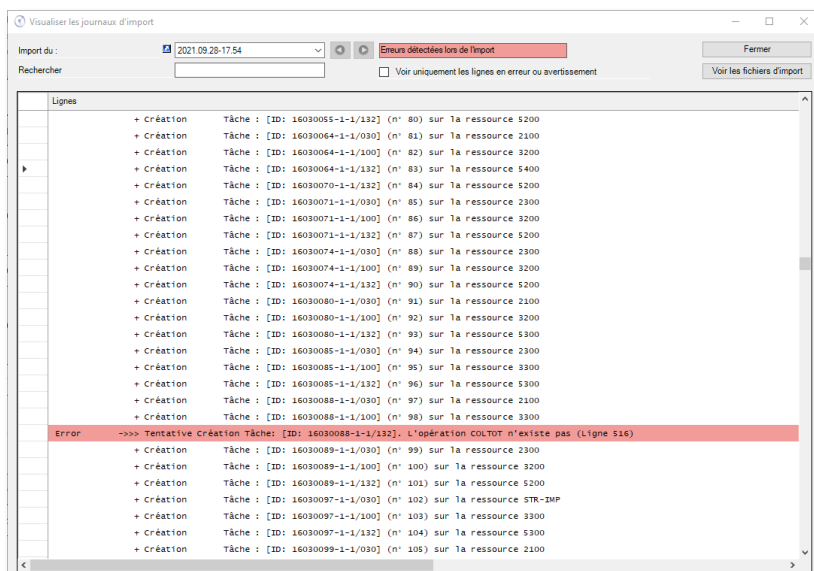
Imports

Journal d'import

A l'issue d'un import, en cas d'erreur ou d'avertissement, Direct Planning vous donne la possibilité d'ouvrir le journal de l'import :



Repensé pour être plus compact, il s'affiche désormais dans une fenêtre intégrée à Direct Planning. Dans le journal, les avertissements en jaune et les erreurs en rouge sont désormais plus visibles :



Un filtre rapide permet de ne visualiser que les avertissements ou erreurs :

Import du :

Rechercher

Voir uniquement les lignes en erreur ou avertissement

Le champ de recherche vous permet de trouver rapidement un élément dans le journal de log. On pourra par exemple rechercher toutes les lignes d'import associées à un numéro d'OF :

Visualiser les journaux d'import

Import du :

Rechercher Voir uniquement les lignes en erreur ou avertissement

Lignes

- + Modification OF : 16030332-1-1 (CHO1234MPJ0048)
- + Création Tâche : 580 (ID Externe : 16030332-1-1/030) sur la ressource 2300
- + Création Tâche : 581 (ID Externe : 16030332-1-1/100) sur la ressource 3200
- + Création Tâche : 582 (ID Externe : 16030332-1-1/132) sur la ressource 5200
- + Modification sur la tâche 580 (ID Externe : 16030332-1-1/030)

Ce journal de log vous donne également accès à la liste des fichiers d'import, de manière à visualiser rapidement leur contenu :

Erreurs détectées lors de l'import

Voir uniquement les lignes en erreur ou avertissement

Liste des fichiers du répertoire d'import : \\VOLUPC203\Tests\Import 3.7\Histo\2021.09.28-17.54

Fichiers d'import

#	ENT	Version	Action	ID	Lib	ZC1	ZC2	ZC3	ZC4
1	#ENT	Version	Action	ID	LIB	ZC1	ZC2	ZC3	ZC4
2	ENT1	4	CM	C54136	COOPALOIRE	STAN Clarence	c.stan@coopalor...	+33 (0)1 45 93 56	@
3	ENT2	4	CM	P554136-0000433	BOITE GALAXY...	70 x 45 x 103	XPC0010	@	EP08112
4	ENT3	4	CM	16010185-1-1	475623/1	35000	64600 ANGLLET	@	13/04/2016 00:00
5	ENT2	4	CM	P554136-0000137	BOITE GALAXY...	76.5 x 40.5 x 128.5	XPC0010	@	EP08071
6	ENT3	4	CM	16010346-1-1	475623/2	216000	DE GAULLE CD	@	23/04/2016 00:00
7	ENT2	4	CM	P554136-0000407	BOITE GALAXY...	105 x 51.5 x 76.5	XPC0010	@	EP08155
8	ENT3	4	CM	16010348-1-1	475623/3	30000	40100 DAX	@	22/04/2016 00:00
9	ENT1	4	CM	C54144	DPX INDUSTRIES	TREPLAN Natha...	n.treplan@dpk...	+33 (0)1 29 85 46	@
10	ENT2	4	CM	P554144-0000664	BOITE LEGACY...	97 x 52 x 161	XPC0014	@	EP06415
11	ENT1	4	CM	16020170-1-2	476199/20	10600	12600 BROMMAT	@	11/05/2016 00:00
12	ENT3	4	CM	C54123	GAEC DES 4 VE...	MARTIN Florence	f.martin@gaec-4v...	+33 (0)1 54 87 58	@
13	ENT2	4	CM	P554123-0000106	PACK EURO-S/1...	38 x 38 x 110	XPC0014	@	EP07199
14	ENT3	4	CM	16020194-1-1	BUR7896RD30025	180000	28500 MEZIERE	@	21/04/2016 00:00
15	ENT1	4	CM	C54118	CHARVELON PAL...	HUBERT Sophie	s.hubert@parf...	+33 (0)1 69 56 74	@
16	ENT2	4	CM	P554118-0000016	PACK SPIRO-D/...	41.5 x 31.5 x 128.5	XPC0014	@	EP07125
17	ENT3	4	CM	16020198-1-1	4600000715	700000	67210 OBERNAI	@	22/04/2016 00:00
18	ENT1	4	CM	C54260	ROUQUETTE ET ...	CARTAN Jacques	j.cartan@rouquet...	+33 (0)3 56 45 78	@
19	ENT2	4	CM	P554260-0000054	BOITE ARMOR...	52.5 x 40.5 x 167.5	XPC0010	@	EP08168
20	ENT3	4	CM	16020236-1-1	92000-SF	38640	93210 LA PLAIN...	@	22/04/2016 00:00
21	ENT2	4	CM	P554260-0000055	BOITE ARMOR...	52.5 x 40.5 x 167.5	XPC0010	@	EP08168
22	ENT3	4	CM	16020237-1-1	92000-SF(16020...	38670	92062 PARIS LA ...	@	22/04/2016 00:00
23	ENT1	4	CM	C54032	ETS CONSTANT	PIERRE Paul	pierre.paul@cons...	+33 (0)6 21 45 78	@
24	ENT2	4	CM	P554143-0000077	BOITE CIRUS-J/...	52 x 69.5 x 116	XPC0010	@	EP07973
25	ENT3	4	CM	16020285-1-1	596319143/012	15000	13420 GEMENOS	@	01/04/2016 00:00

Vous pourrez également naviguer rapidement vers les journaux de log des imports précédents :

Import du :

Rechercher

2021.09.28-17.54

2021.09.27-17.50

2021.09.26-17.57

Modification de calendriers

De la même façon que vous modifiez vos calendriers machine de manière dynamique, en associant des jours et/ou des semaines types à des semaines et journées données, vous pouvez maintenant réaliser ces opérations via les commandes d'import suivantes :

Commande	Description
CAL-ST-L	Ajout/Modification/Suppression de la semaine type d'une semaine donnée en utilisant le libellé de cette semaine type.
CAL-ST-C	Ajout/Modification/Suppression de la semaine type d'une semaine donnée, en utilisant le code de cette semaine type.
CAL-JT-L	Ajout/modification/Suppression du jour type d'une date donnée, en utilisant le libellé de ce jour type.
CAL-JT-C	Ajout/modification/Suppression du jour type d'une date donnée, en utilisant le code de ce jour type.

Exemple de modification de la semaine type via le libellé (commande CAL-ST-L) :

- Avant l'import : Sur la machine 2100, la semaine type affectée à la semaine 12 est la semaine "2x8 Sem paires"

Vue détaillée d'un calendrier

Année : 2016

Calendrier : 2100 KBA 6 Couleurs

Semaine type annuelle : 3x8 Sem impaires

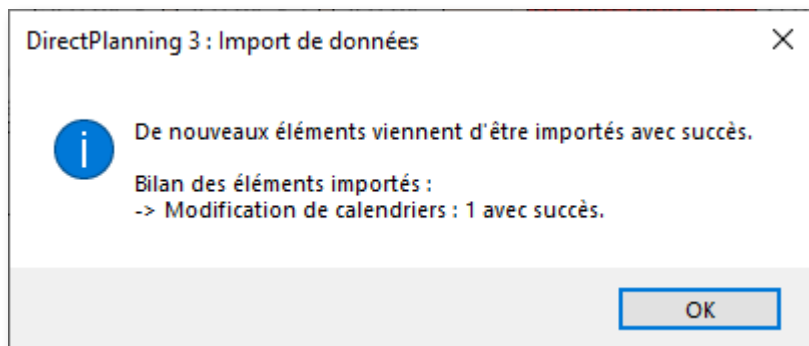
Sem	Du	Au	Semaine type	Lundi	Mardi	Mercredi	Judi	Vendredi
53	28/12	03/01	2016					
1	04/01	10/01		3x8	3x8	3x8	3x8	Vendredi 3x8
2	11/01	17/01	3x8 Sem paires	3x8	3x8	3x8	3x8	Non travaillé
3	18/01	24/01		3x8	3x8	3x8	3x8	Vendredi 3x8
4	25/01	31/01	3x8 Sem paires	3x8	3x8	3x8	3x8	Non travaillé
5	01/02	07/02		3x8	3x8	3x8	3x8	Vendredi 3x8
6	08/02	14/02	3x8 Sem paires	3x8	3x8	3x8	3x8	Non travaillé
7	15/02	21/02		3x8	3x8	3x8	3x8	Vendredi 3x8
8	22/02	28/02	3x8 Sem paires	3x8	3x8	3x8	3x8	Non travaillé
9	29/02	06/03		3x8	3x8	3x8	3x8	Vendredi 3x8
10	07/03	13/03	3x8 Sem paires	3x8	3x8	3x8	3x8	Non travaillé
11	14/03	20/03		3x8	3x8	3x8	3x8	Vendredi 3x8
12	21/03	27/03	2x8 Sem paires	2x8	2x8	2x8	2x8	Non travaillé
13	28/03	03/04		Fénié	3x8	3x8	3x8	Vendredi 3x8

- Le fichier d'import va modifier cette semaine en exécutant la commande suivante :

```
# TASK;Version;Action;ID MACHINE;DATE;CODE
CAL-ST-L;4;CM;2100;21/03/2016;3x8 Sem paires
```

Syntaxe : Tâche ; Version, Action, Code machine, 1er jour de la semaine, libellé de la nouvelle semaine type

L'import suivant confirme la prise en compte de la commande :



- Résultat : La semaine type de la semaine 12 est désormais la semaine "3x8 Sem paires"

Vue détaillée d'un calendrier

Année : 2016

Calendrier : 2100 KBA 6 Couleurs

Semaine type annuelle : 3x8 Sem impaires

Sélection période ▼

Sem	Du	Au	Semaine type	Lundi	Mardi	Mercredi	Judi	Vendredi
53	28/12	03/01 2016						
1	04/01	10/01		3x8	3x8	3x8	3x8	Vendredi 3x8
2	11/01	17/01	3x8 Sem paires	3x8	3x8	3x8	3x8	Non travaillé
3	18/01	24/01		3x8	3x8	3x8	3x8	Vendredi 3x8
4	25/01	31/01	3x8 Sem paires	3x8	3x8	3x8	3x8	Non travaillé
5	01/02	07/02		3x8	3x8	3x8	3x8	Vendredi 3x8
6	08/02	14/02	3x8 Sem paires	3x8	3x8	3x8	3x8	Non travaillé
7	15/02	21/02		3x8	3x8	3x8	3x8	Vendredi 3x8
8	22/02	28/02	3x8 Sem paires	3x8	3x8	3x8	3x8	Non travaillé
9	29/02	06/03		3x8	3x8	3x8	3x8	Vendredi 3x8
10	07/03	13/03	3x8 Sem paires	3x8	3x8	3x8	3x8	Non travaillé
11	14/03	20/03		3x8	3x8	3x8	3x8	Vendredi 3x8
12	21/03	27/03	3x8 Sem paires	2x8	3x8	3x8	2x8	Non travaillé
13	28/03	03/04		Férié	3x8	3x8	3x8	Vendredi 3x8
14	04/04	10/04	3x8 Sem paires	Matin + AM	Matin + AM	Matin + AM	Matin + AM	Non travaillé

Remarques

- Comme lors d'une modification manuelle de la semaine type, les jours imposés ne sont pas affectés par cette commande (le lundi et le jeudi de la semaine 12 dans l'exemple ci-dessus)
- De même, la semaine type annuelle et les jours fériés ne sont pas affectés, leur paramétrage étant à définir une fois pour l'ensemble de l'année.

Listes de jours et semaines types

Dans les listes des jours types et des semaines types, la colonne "code" a été ajoutée, notamment pour permettre d'importer des affectations de jours/semaines types via leur code.

Exports

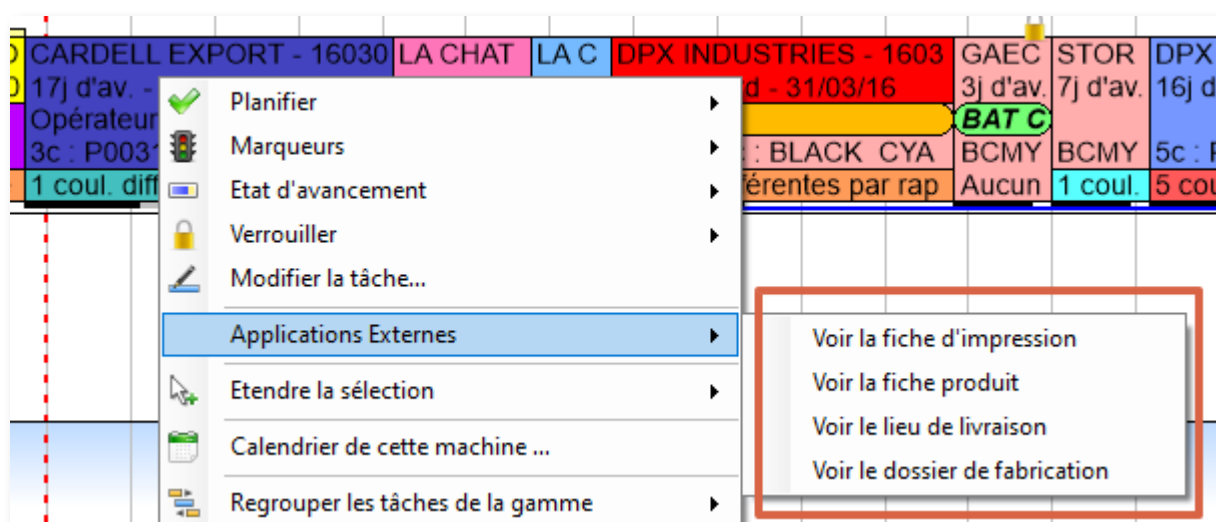
Format Excel

Les exports Excel sont désormais réalisés nativement au format XLSX. Il est également possible de réaliser un export Excel sur un poste où Excel n'est pas installé.

Autres

Applications externes

Les lancements d'applications externes introduits dans la version précédente sont désormais accessibles depuis un clic droit sur une tâche.



Temps de transition

Comme annoncé précédemment, l'ancienne fonctionnalité dépréciée nommée "temps de transition" a été maintenant définitivement supprimée.

Mises à jour

Suite à une mise à jour, les nouveautés de la version s'affichent désormais lors du lancement de Direct Planning.